

## Основное здание музея, главный вход:

1. Мы пойдем в Национальный музей Республики Карелия. Так выглядит вход в музей.



2. Мы откроем дверь в музей.



3. Мы зашли в музей.



4. Мы сдадим куртки и пальто в гардероб. Нам дадут номерки. Иногда тут бывает небольшая очередь.




5. В кассе мы купим билет. В кассе бывает очередь.



6. Нам нужно будет пройти через вестибюль. Иногда здесь бывает шумно и много посетителей.




7. Если я захочу в туалет, я скажу об этом маме или тому, кто меня сопровождает. Чтобы попасть в туалет, нужно повернуть налево и спуститься по лестнице вниз.



8. Чтобы попасть в туалет, нужно открыть вот такую дверь.



9. Мы пройдем по коридору, чтобы попасть на выставки.



10. Перед входом в зал мы покажем билеты зрителю. У всех зрителей есть специальные бейджики, где написано, как их зовут. Если мне нужна будет помощь, я попрошу ее у зрителя.



11. Мы начнем смотреть выставки. Спустимся по лестнице вниз.



12. На выставках мы увидим старинные глиняные сосуды.



13. Мы увидим гранитные плиты с выбитыми изображениями. Они называются «петроглифы». Мы попробуем угадать, что здесь изображено.




14. Мы увидим витрины с реконструкцией старинной одежды. Мы будем говорить тихо и держаться на расстоянии от витрин.



15. Мы будем фотографировать самое интересное, но обязательно выключим вспышку.



16. В музее есть зал, где можно трогать руками предметы. Мы зайдем в этот зал и померяем шлем, затем подержим в руках меч и щит. Сможем там сфотографироваться.





17. Мы посмотрели выставки. Теперь пойдем в гардероб и заберем куртки и пальто.



18. Затем мы оденемся и выйдем из музея на улицу. Для этого мы откроем вот такую дверь.

